

Мастер-класс «Букет цветов»

Цель: Выполнить букет в технике макраме.

Задачи:

- Закрепить умения и навыки плетения основных узлов техники макраме.
- Развивать творческие способности и коммуникативные качества личности.

Рассчитан на детей среднего школьного возраста, а также для взрослой аудитории.

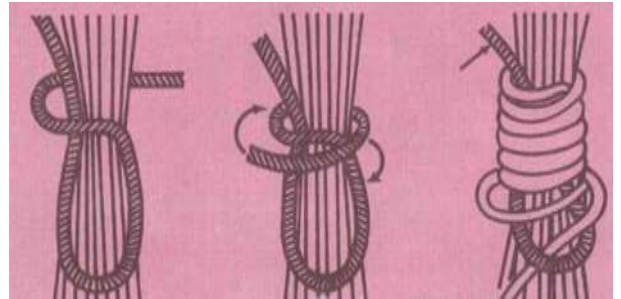
Оборудование: Рабочая подушка из поролона, булавки с головками, ножницы, нити для плетения.

План проведения:


Фото



Описание выполнения работы




Цветы соединены между собой приёмом «Ловушка».



Обратите внимание, так в макраме выполняется китайский узел или лотос. На его основе выполняются узлы техники Мидзухики.



Нам известен этот узел,
как китайский или лотос.
Если выполнять его из нити,
сложенной петлями, то у цветка
получаются пико.




Из данной нити необходимо выложить 5 петель
и выполнить обычный китайский узел или лотос,
укладывая петли друг на друга.



Посмотрите видео и выполните узел.



Посмотрите видео и выполните узел.



Обратная связь:

Выполните букетик в технике макраме. Сфотографируйте работу и пришлите мне.

Дата	Название	Раздел программы и тема	А знаете ли Вы, что...
20.05.2020	Мастер-класс «Букет цветов»	Программа «Знакомлюсь с удивительным плетением» для 2 года обучения в разделе «Свободная тема по выбору учащихся» к теме «Букет цветов»	Букетики выполнены с использованием одного из основных узлов техники Мидзухики. Это японское направление в технике плетения макраме. Нам известен этот узел, как китайский или лотос. Если выполнять его из нити, сложенной петлями, то у цветка получаются пико.