



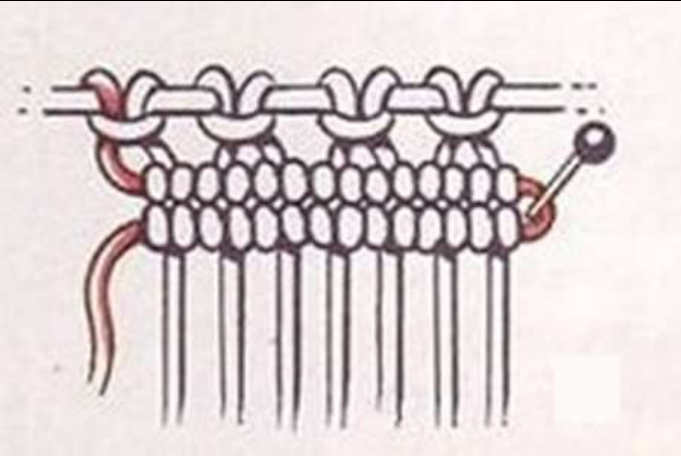
Итоговое занятие



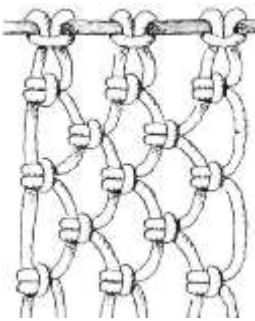


Цель: Определить уровень освоения программы учащимися за второе полугодие.



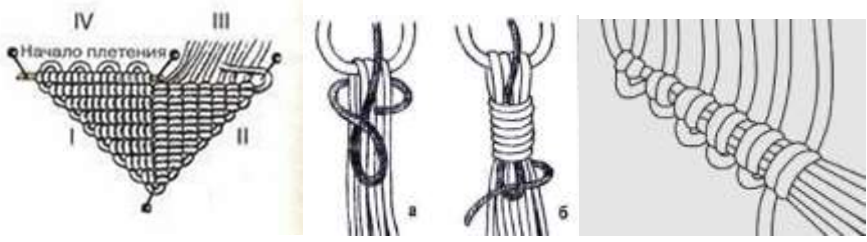


Задачи:


- Выполнить диагностические задания в технике макраме.
- Закрепить теоретические знания, практические умения и навыки по технике макраме.

Диагностические задания

№	Задания	Вопросы
1.		Назовите узлы, которыми сплетены снежинки?
2.		Назовите основной узел плетения жёлтой лягушки?
3.		Дайте определение бриде? А это один репсовый узел Б это сетка из репсовых узлов В это несколько репсовых узлов, сплётённых на одной основе

4.		<p>Как в макраме соединяют все элементы и детали работы?</p>
5.	<p>1. </p> <p>2. </p>	<p>Как называются эти узелковые узоры?</p> <p>1. Сетка из...</p> <p>2.</p>
6.		<p>На основе какого узла выполнен данный узор?</p>
7.		<p>Какого цвета узел «Жозефина»?</p> <p>Как называется красный узел?</p>

8.		<p>Этот узор выполнен в технике КАВАНДОЛИ?</p> <p>А да Б нет</p>
9.		<p>Как называется приём техники макраме?</p> <p>А «Спираль» Б «Чистый край» В «Кокиль»</p>
10.		<p>Найдите изображение приёма «Чистый край»?</p> <p>А в центре Б с правой стороны В с левой стороны</p>
11.		<p>Как правильно наклеивать нити на круг, если его центр не определён?</p> <p>А от центра к краям Б от краёв к центру В не имеет значения</p>
12.		<p>Как называется приём техники макраме?</p> <p>А «Намотка» Б «Обкручивание» нитями основы В «Намотка по кругу»</p>

13.		<p>Выполните в технике макраме цепочку из 5 двойных плоских узлов</p>
		<p>Обратная связь: Выполните задания, запишите ответы и пришлите их мне.</p>