

## Мастер-класс «Лягушка»

**Цель:** Выполнить лягушку в технике макраме.

**Задачи:**

- Закрепить умения и навыки плетения основных узлов техники макраме.
- Развивать творческие способности и коммуникативные качества личности.

Рассчитан на детей среднего школьного возраста, а также для взрослой аудитории.

**Оборудование:** Рабочая подушка из поролона, булавки с головками, ножницы, жёлтые нити для плетения 120 см каждая, бусины для глаз, выжигательный прибор.


### План проведения:

#### Фото



#### Описание выполнения работы

На центральную часть двух нитей  
Навесить 24 нити 4 способом.




Верхние части основы опустить вниз  
и сплести 2 горизонтальные бриды  
по обеим сторонам от навеса нитей.

Выполнить ещё по одному ряду брид  
сверху вниз, не используя в работе  
последнюю нить предыдущей бриды.



Работу выполняем симметрично относительно навеса нитей.  
15 нитей сверху оставляем,  
а на 16-ю наплетаем  
5 горизонтальных репсовых узлов.



10 нитей сверху оставляем,  
а на 11-ю наплетаем  
9 репсовых узлов.



Самую верхнюю нить делаем основой  
и наплетаем на неё 4 репсовых узла.



Выполняем каждую заднюю лапу из 3 дугообразных брид, начиная плетение от квадратика влево и вправо.



При плетении лапы будут использованы 12 концов, а 2 центральных конца не будут включены в работу.



Перевернём лягушку изнаночной стороной вверх и продолжим плетение задних лап бридами в другую сторону, чтобы они были согнутыми.



Выполняем 5 рядов брид,  
а оставшиеся нити  
обрезаем и заплавляем.



Найдём на фотографии  
4 горизонтально расположенные нити  
с правой и левой сторон лягушки.  
Ими сплетём сверху вниз  
по 2 горизонтальные бриды –  
это начало плетения передних лапок.  
Основы для первых рядов брид  
помечены крестиками.



Перевернём лягушку  
лицевой стороной наверх  
и продолжим плетение  
передних лапок бридами  
сверху вниз.




Плетём по 7 рядов брид  
с каждой стороны.  
Передние лапки готовы.  
Оставшиеся нити  
обрезаем и заправляем.



Выполнить  
изнаночную сторону лягушки,  
используя приём «Ёлочка».  
Вводим оставшиеся нити в работу и  
плетём наклонные бриды от центра в  
разные стороны, как в совёнке.



Когда плетение  
подойдёт к задним лапам,  
в бридах с каждой стороны  
надо оставлять нити – основы  
и не вплетать их в последующие ряды.



Закруглить тело лягушки, используя 2 дугообразные бриды, которые встретятся в центре. Соединить их репсовым узлом.



Оставшиеся концы отрезать и заплавить. А можно украсить лягушку бусинами.

### Обратная связь:

Выполните лягушку в технике макраме. Сфотографируйте работу и пришлите мне.

Дата	Название	Раздел программы и тема	А знаете ли Вы, что...
29.04.2020	Мастер-класс «Жёлтая лягушка»	Программа «Знакомлюсь с удивительным плетением» для 2 года обучения в разделе «Творческие проекты» к теме Свободная тема по выбору учащихся «Жёлтая лягушка»	 <p>Ужасный листолаз</p>

Маленький обитатель тропических лесов на юго-западной оконечности Колумбии – самая ядовитая лягушка в мире. Взрослые особи вырастают не более 2 – 4 см, а окрас контрастный и довольно яркий. Жёлтые лягушки настолько ядовиты, что даже лёгкого касания к ней хватит, чтобы наступила смерть. Рождалась эта лягушка неядовитой, а затем, потребляя насекомых, у неё вырабатывается яд.

Интересно, что в неволе колумбийская ядовитая лягушка постепенно теряет свою ядовитость, так как в рационе питания отсутствуют насекомые, которые и способствуют выработыванию смертельного яда.

#### Маленький древолаз



Совсем крохотная, красного цвета тропическая лягушка живёт высоко в горах среди вековых деревьев тропических лесов Центральной и Южной Америки. Яркая и кричащая окраска является предупредительным сигналом. Лучше обойти её стороной, чтобы не получить сильнейшие ожоги. Яд концентрируется в железах, а получают они его, поедая ядовитых муравьёв. У лягушки один единственный враг – уж обыкновенный, на которого яд древолаза не действует.

### Пятнистая ядовитая лягушка



Эту лесную красавицу, тело которой раскрашено пятнами разных цветов и размеров, встретить можно только на просторах Перу или в Эквадоре. Она входит в число самых ядовитых существ Латинской Америки. Но она спокойная и никогда не нападает первой.