

Мастер-класс «Китайский дракон»

Цель: Выполнить китайского дракона в технике макраме.

Задачи:

- Повторить основные узлы и узоры техники макраме.
- Развивать творческие способности и коммуникативные качества личности.
- Пробуждать у воспитанников высокие нравственно-эстетические чувства.

Рассчитан на детей младшего и среднего школьного возраста, а также для взрослой аудитории.

Оборудование: Рабочая подушка из поролона, булавки с головками, ножницы, жёлтые и белые нити для плетения дракона длиной по 3,5 м каждая, сиреневые нити в клубке и розовые 2шт. по 15 и 30 см, проволока, схема плетения китайского узла, бегающие глаз-пуговицы.

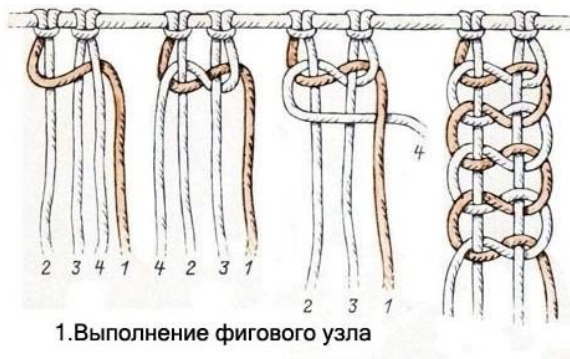
План проведения:

Фото

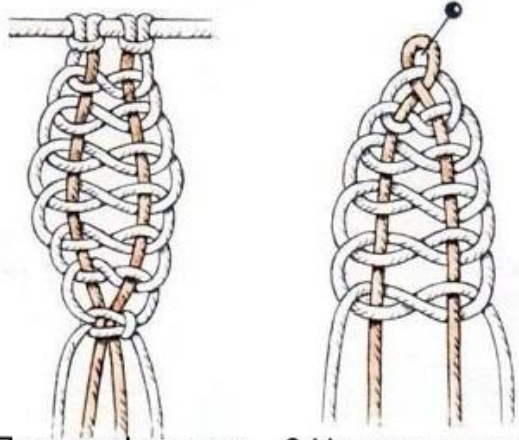
Описание выполнения работы



Обкрутить проволоку 55 см сиреневыми нитями и выполнить в технике макраме узел «Кулак обезьяны».



1.Выполнение фигового узла



2.Лист из фиговых узлов

3.Начало плетения листа от булавки

ПАСТЬ ДРАКОНА

РОГА

ШЕЯ

ЛАПЫ И ТЕЛО

ХВОСТ И ГРИВА

Изучите схему плетения

Фигового узла.

Он получил такое название, потому что очень похож на лист фигового дерева. А мы выполним язык дракона, используя данный узел.

Розовую нить 15 см навесим 1 способом на середину нити 30 см.

Выполним в технике макраме язык дракона из 8 фиговых узлов, закрепив плетение 1 ДПУ.

2 части пасти выполняем из цепочек в 10 ДПУ каждая. Внутри плетения всех деталей вставляем проволоку. На нижней части пасти делаем петли из нити-основы. Рога плетём из **круглых китайских узлов** по 8 узлов, далее соединяем в общее плетение и плетем ещё 10 китайских узлов.


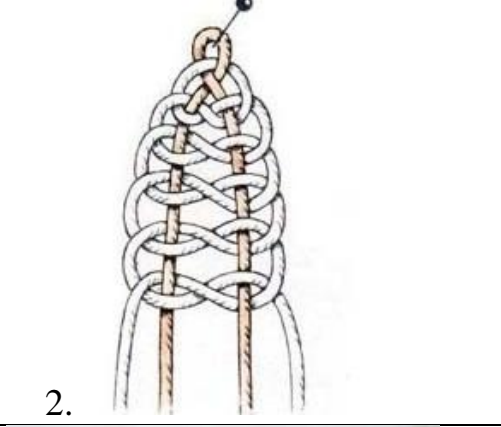


Присоединяем язык с пастью и плетём шею в 18 китайских узлов (5 рабочих нитей, а остальные взять в основу плетения).

Отделяем от общего плетения по 4 нити с каждой стороны и выполняем передние лапы из 10 китайских узлов, закрепляя на конце приёмом «Ловушка» и делая когти. Тело дракона плетём китайскими узлами, используя оставшиеся нити (40 узлов). После выполняем задние лапы аналогично передним.

Хвост плетём из 10 китайских узлов, на конце делаем петли из проволоки, обкрученной нитями.

Гриву изготовим при помощи нитей, закрепленных кольцами.

**Обратная связь:
ОТВЕТЬ НА ВОПРОСЫ ТЕСТА**

<p>Каким узлом техники макраме выполнено тело дракона?</p>	<ol style="list-style-type: none"> 1. Двойной плоский узел 2. Репсовый узел 3. Китайский узел
<p>Как называется узел, который похож на лист фигового дерева?</p>	<ol style="list-style-type: none"> 1. Коронный узел 2. Фиговый узел 3. Армянский узел
<p>Изображение какого узла не используется в при плетении китайского дракона?</p>	<div style="display: flex; flex-direction: column; align-items: center;"> <div style="margin-bottom: 10px;"> <p>1.</p>  </div> <div style="margin-bottom: 10px;"> <p>2.</p>  </div> <div> <p>3.</p>  </div> </div>
<p>Как расшифровывается краткая запись: ДПУ?</p>	<ol style="list-style-type: none"> 1. Одинарный плоский узел 2. Двойной плоский узел 3. Двойной плетённый узел
<div style="text-align: center;">  </div> <p>Как называется этот узор и используется ли он в данном изделии?</p>	<ol style="list-style-type: none"> 1. Цепочка из ДПУ, да 2. Узелковая цепочка, нет 3. Цепочка из китайских узлов, да

Дата	Название	Раздел программы и тема	А знаете ли Вы, что...
25.03.2020	Мастер-класс «Китайский дракон»	<p>Программа «Проектируем и плетём в технике макраме» для 1 года обучения в разделе «Творческие работы» к теме «Китайский дракон».</p>	<p>Дракон в Китае – символ богатства, власти и лидерства.</p> <p>Формы дракона разнообразны. В китайской мифологии существует множество видов этого мифологического животного. А также упоминание о драконе можно встретить повсюду в Китае – в легендах, праздниках, в астрологии, искусстве и именах.</p> <p>Дракон в Китае – это воплощение и добра и зла. Поэтому иногда вина за стихийные бедствия ложится на их чешуйчатые плечи. Их считают ответственными за приливы, наводнения и сильные штормы.</p> <p>В древнем Китае верили, что дракон – предок императоров Поднебесной.</p> <p>Было запрещено использовать символ дракона кому – либо, кроме императорской семьи. Также только члены императорской семьи имели право облачаться в официальные цвета дракона.</p> <p>Жёлтый – для императора и императрицы, абрикосовый – для наследного принца и золотисто-жёлтый - для других жён императора.</p> <p>В китайской мифологии почитаются девять сыновей дракона: черепаха с головой дракона, рыба-дракон...</p>