

Мастер-класс «Сердечко-браслет»

Цель: Выполнить браслет в технике макраме.

Задачи:


- Закрепить умение плести горизонтальные и дугообразные бриды.
- Развивать творческие способности и коммуникативные качества личности.

Рассчитан на детей младшего и среднего школьного возраста, а также для взрослой аудитории.

Оборудование: Рабочая подушка из поролона, булавки с головками, ножницы, 1 нить 50 см каждая, 10 нитей по 80 см каждая, прибор для выжигания, бусина.

План проведения:

Фото




Описание выполнения работы

На нить длиной 50 см, сложенную пополам навесить 10 нитей по 80 см каждая.

Двигаясь по направлению к петле и близко к навесу начинаем плести первую горизонтальную бриду.

Первая горизонтальная брида выполнена.



В ту же сторону плетём вторую бриду параллельно первой, а нить-основу первой бріды вплетаем во вторую.

Далее выполняем 4 горизонтальные бріды, но нити-основы после каждого ряда оставляем, не включая в дальнейшее плетение.



Далее плетём дугообразную бриду.



Аналогично первой плетём вторую половину сердца.



Оставшиеся концы заплавляем.



Нити для плетения сердечка можно навесить на нить длиннее и сделать браслетик, украсив его бусинами.



Даже внутрь плетения вместо одного репсового узла можно вставить бусину.



Приложив немного фантазии можно сделать серьги, кольца и многое другие интересные вещи...



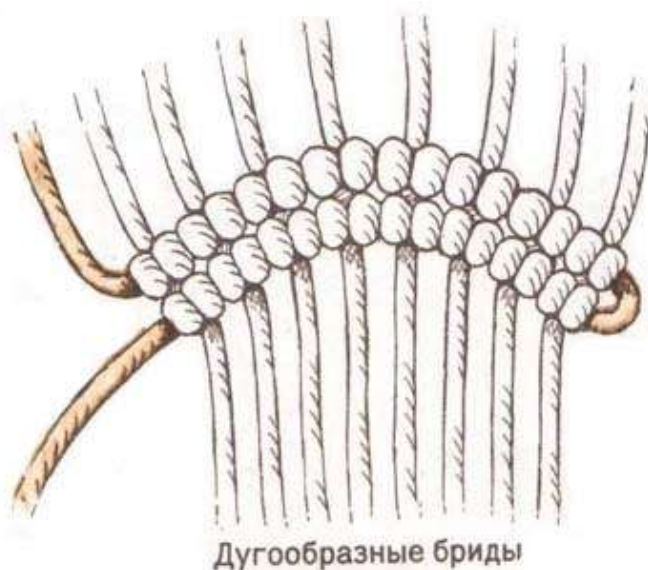
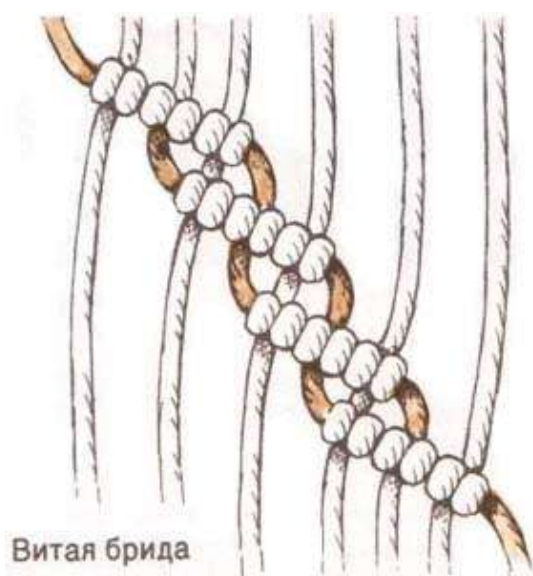
Никто не помешает Вам в желании присоединить амулет-глаз или другой брелочек к вашему браслету.

Обратная связь:

Перечислите узлы и узелковые узоры, которые Вы использовали при плетении браслета?

Выполните браслет в технике макраме и пришлите фотографию работы.

Приложение 1



Дата	Название	Раздел программы и тема	А знаете ли Вы, что...
22.04.2020	Мастер-класс «Сердечко-браслет»	Программа «Знакомлюсь с удивительным плетением» для 1 года обучения в разделе «Творческие работы» к теме «Сердечко-браслет»	<p>Браслет не только украшение, но и оберег. Наши предки надевали браслетик из обычной красной нити на руку младенцу и оставляли до крещения. И эта нить ограждала незащитного малыша от злых духов и прочих напастей.</p> <p>Всегда считалось, что перезвон подвесок на браслете способен отгонять злых духов. А сами подвески исполняют заветные желания: подвеска-ключик привлекает богатство, солнышко и слоник символизируют счастье, замочек указывает на тайну и привлекает достаток, кораблик – это путешествие, а ангелочек привлекает защиту ангела хранителя, монетка – деньги.</p> <p>Самая популярная подвеска для браслета – это сердечко. Оно привлекает любовь и романтику.</p>