

Итоговое занятие





Цель: Определить уровень освоения программы учащимися.



Задачи:

- Выполнить диагностические задания в технике макраме.
- Закрепить теоретические знания, практические умения и навыки по технике макраме.

Диагностические задания

№	Задания	Вопросы
1.		<p>Как называется приём техники макраме?</p> <p>A «Спираль» Б «Чистый край» В «Кокиль»</p>
2.		<p>Как называется приём техники макраме?</p> <p>A «Намотка» Б «Обкручивание» нитями основы В «Намотка по кругу»</p>
3.		<p>Найдите изображение приёма «Чистый край»?</p> <p>A в центре Б с правой стороны В с левой стороны</p>
4.		<p>Как правильно наклеивать нити на круг, если его центр не определён?</p> <p>A от краёв круга Б от центра круга В не имеет значения</p>

5.		<p>Как в макраме соединяют все элементы и детали работы?</p>
6.		<p>Как называется изображённый узел?</p> <p>А финиковый узел Б армянский узел В фиговый узел</p>
7.		<p>Из каких узлов макраме выполнены листики?</p> <p>А Двойных плоских Б Петельных узлов В Репсовых узлов</p>
8.		<p>Начало плетения какого изделия техники макраме изображено на картинке?</p> <p>Назовите узлы, при помощи которых оно выполнено?</p>

9.		 A close-up photograph of a red, textured knot, possibly a reef knot (square knot), resting on a light-colored bamboo mat. The knot is spherical and has a thick, braided appearance.		<p>Как называется изображённый узел?</p>
10.		 A photograph of a brown macramé turtle. The turtle is intricately knotted, with a textured shell and four distinct legs. It is lying on a grey, textured fabric surface.		<p>Сплетите в технике макраме сувенир «Черепашка»</p>
		<p>Обратная связь: Ответьте на вопросы, выполните задания, запишите ответы и пришлите мне.</p>		